Обект: **“Основен ремонт на сградата на народно читалище "Отец Паисий - 1910"**

Местонахождение: УПИ I - кино и читалище, кв.20 по плана на гр. Септември, община Септември

ВЪЗЛОЖИТЕЛ: **НЧ "Отец Паисий - 1910"**

ЧАСТ: ПЛАН ЗА БЕЗОПАСНОСТ И ЗДРАВЕ

ФАЗА: ТЕХНИЧЕСКИ ПРОЕКТ

ПЛАН ЗА БЕЗОПАСНОСТ И ЗДРАВЕ

ОБЩИНА - гр.СЕПТЕМВРИ
ГЛАВЕН АРХИТЕКТ
Одобрява се с оценка по чл.142 ал.6 т.2 ЗУТ
„ЕН ДЖИ КОНСУЛТ" ООД
гр. Септември 12.08. 20 г.
ПРЕДАЛ И ОДОБРИЛ:
ГЛ. АРХИТЕКТ:

Водещ проектант / арх. Д. Давидков /

"ЕН ДЖИ КОНСУЛТ" ООД гр.Пловдив
Лицензиран № ЛК - 000480 / 19.01.2006г.
ОЦЕНКА ЗА СЪОТВЕТСТВИЕ
Изх. №
Управител:
/ инж. Наталия Кокова /

КАМАРА НА ИНЖЕНЕРИТЕ В ИНВЕСТИЦИОННОТО ПРОЕКТИРАНЕ
ПЪЛНА ПРОЕКТАНТСКА ПРАВОСПОСОБНОСТ
Регистрационен № 11339
инж. АНТОН ВАСИЛЕВ НИКОЛОВ
Подпис:
Секция: КСС
Части на проекта: по удостоверение за ППП
ВАЖИ С ВАЛИДНО УДОСТОВЕРЕНИЕ ЗА ПРОФЕСИОНАЛНА ГОДИНА

ПРОЕКТАНТ:
/ инж. А. Николов /

гр. Пловдив

Обект: **“Основен ремонт на сградата на народно читалище "Отец Паисий - 1910"**

Местонахождение: УПИ I - кино и читалище, кв.20 по плана на гр. Септември, община Септември

ВЪЗЛОЖИТЕЛ: **НЧ "Отец Паисий - 1910"**

СПИСЪК НА ОТГОВОРНИТЕ ЛИЦА / ИМЕ, ДЛЪЖНОСТ, РАБОТОДАТЕЛ / ЗА ПРОВЕЖДАНЕ НА КОНТРОЛ И КООРДИНИРАНЕ НА ПЛАНОВЕТЕ НА ОТДЕЛНИТЕ СТРОИТЕЛИ ЗА МЕСТАТА, В КОИТО ИМА СПЕЦИФИЧНИ РИСКОВЕ И ЗА ЕВАКУАЦИЯ, ТРЕНИРОВКА И / ИЛИ ОБУЧЕНИЕ

За изпълнение на строежа: **“Основен ремонт на сградата на народно читалище "Отец Паисий - 1910"**

Местонахождение: УПИ I - кино и читалище, кв.20 по плана на гр. Септември, община Септември

ВЪЗЛОЖИТЕЛ: **НЧ "Отец Паисий - 1910"**

Строител:

КБЗ:

Надзорник:

ОБЩИНСКА АДМИНИСТ... ГЛАВЕН АРХИТЕКТ ... ГР. СЕПТЕМВРИ

Забележка: Списъкът на отговорни лица се попълва след сключване на:

- Договор за строителство на обекта и
- Договор за надзор при изпълнение на строителството.

Обект: **“Основен ремонт на сградата на народно читалище "Отец Паисий - 1910"**

Местонахождение: УПИ I - кино и читалище, кв.20 по плана на гр. Септември, община Септември

ВЪЗЛОЖИТЕЛ: **НЧ "Отец Паисий - 1910"**

ЧАСТ: ПЛАН ЗА БЕЗОПАСНОСТ И ЗДРАВЕ
ФАЗА: ТЕХНИЧЕСКИ ПРОЕКТ

ПЛАН ЗА БЕЗОПАСНОСТ И ЗДРАВЕ

Съгласно Наредба № 2/22.03.2004 г.

СЪДЪРЖАНИЕ

1. Строителен ситуационен план. лист 1

2. Организационен план на строителната площадка. лист 2

3. Временна организация и безопасност на движението по транспортни и евакуационни пътища и пешеходни пътеки на стр. площадка и подходите към нея лист 3

4. Схема на местата за строителната площадка на която се предвижда да работят двама или повече строители лист 4

5. План за предотвратяване и ликвидиране на пожари, аварии и евакуация на работниците с определяне на място за оказване на първа медицинска помощ лист 5

6. Списък на отговорните лица за провеждане на контрол и координиране на отделните строители за места със специфични рискова и за евакуация и тренировки лист 6

ОБЩИНСКА АДМИНИСТРАЦИЯ * ГЛАВЕН АРХИТЕКТ * ГР. СЕПТЕМВРИ

ОБЯСНИТЕЛНА ЗАПИСКА

Обект: "Основен ремонт на сградата на народно читалище "Отец Паисий - 1910"

Местонахождение: УПИ I - кино и читалище, кв.20 по плана на гр. Септември, община Септември

ВЪЗЛОЖИТЕЛ: **НЧ "Отец Паисий - 1910"**
ЧАСТ: ПЛАН ЗА БЕЗОПАСНОСТ И ЗДРАВЕ
ФАЗА: ТЕХНИЧЕСКИ ПРОЕКТ

Настоящият проект е разработен по искане на инвеститорите въз основа на скица виза за проектиране, издадена от Община Септември и Задание за проектиране. Сградата предмет на настоящият проект е на народно читалище **НЧ "Отец Паисий - 1910""** и се намира в УПИ I - кино и читалище, кв.20 по плана на гр. Септември, община Септември.

Проектът представлява Основен ремонт на на сградата се изразява в следното:

- топлоизолиране и изпълнение на нова силиконова мазилка по фасадите, включително стрехите и еркерите – 10см. EPS;
- подмяна на фасадната дограма с нова PVC дограма. Подмяна на фасадните врати с нови алуминиеви врати, включително обръщане около прозорците и вратите отвътре с гипсокартон;
- зоната на цокъла – от кота ±0,00 до терна се измазва с мозаечна мазилка;
- цялостен ремонт на покрива – нова пароизолация; подовата плоча се топлоизолира отгоре с 12см. XPS, като се защитава посредством циментова замазка; обработка на съществуваща метална конструкция с грунд против корозия; нова поцинкована лт ламарина с PVC покритие;
- подмяна на съществуващите улуци и водосточни тръби с нови;
- нови бордове по покриви от алуминиеви композитни панели на метална конструкция;
- нова мълниезащитна инсталация;
- подмяна на всички обшивки по покрива и стрехите с нови от поцинкована ламарина;
- осигуряване на достъпна среда, посредством изграждане на нова рампа за хора в неравностойно положение;
- нова инсталация – отопление, вентилация и климатизация;
- нова електрическа инсталция, включително мълниезащита и пожароизвестяване;
- нова инсталация – водопровод и канализация;
- подмяна на интериорните витрини и врати, както и увеличаване на габаритите с оглед удовлетворяване на действащите стадарти;
- пребоядисване на стените;
- изграждане на окачени тавани: от гипсокартон и касетирани с растер 60/60см.;
- нови настилки по подовете: винилова настилка и гранитогресна настилка;
- обновяване на мокрите помещения – гранитогрес по подове и стени, включително санитария;

Обектът се определя на четвърта категория, съгласно чл.137, т.4, буква „д" от ЗУТ и чл.9, (1) от НАРЕДБА № 1 ЗА НОМЕНКЛАТУРАТА НА ВИДОВЕТЕ СТРОЕЖИ.

По време на строителството вода за питейни нужди ще се взема от съществуващата водопроводна мрежа в селото. Отпадните води ще се заустват в съществуващата яма. Ел. захранването е осигурено, тъй като и то е съществуващо.

Трите фази на строителството – подготвителна, основна и довършителна са разпределени по времетраене както следва:

1. ОРГАНИЗАЦИОНЕН ПЛАН

Обектът ще се изпълнява чрез възлагане. Крайният срок за изпълнение на строителството е съобразен с технологията на процеса и инвестиционната програма за обекта.

Местоположението и специфичните характеристики на обекта /виж ситуационния план/ налагат строго специфична организация на изпълнение, а от там и на правилата по ЗБУТ. Предвидените организационни схеми трябва да се спазват стриктно или да се актуализират своевременно, което е задължение на строителя /чл.11 т.3 от Наредба № 2/. Всяка промяна следва да се отразява писмено в протокол или в Заповедната книга.

Съгласно чл.5 т.3 и в зависимост от категорията на строежа трябва да бъде определен координатор по безопасност и здраве за етапа на изпълнението. Назначеният координатор /или техн.ръководител на обекта/ изпълнява лично всички функции, предвидени в Наредба №2 за ЗБУТ. Името на координатора по безопасност и здраве КБЗ се

вписва в договора на Възложителя и на Надзорника. Всички функции, задължения и правомощия на КБЗ се конкретизират в длъжностната характеристика и договора със строителя.

2. МЕРКИ И ИЗИСКВАНИЯ, КОИТО ТРЯБВА ДА СЕ СПАЗВАТ ЗА ОСИГУРЯВАНЕ НА БЕЗОПАСНОСТ И ЗДРАВЕ ПРИ ИЗВЪРШВАНЕ НА СМР, ВКЛЮЧИТЕЛНО ЗА МЕСТАТА СЪС СПЕЦИФИЧНИ РИСКОВЕ.

2.1. ОБЩИ ИЗИСКВАНИЯ.

Строителната площадка да се огради с временна ограда. В случая обекта има съществуваща ограда.

Подхода, проходи и входове към обекта, които се намират в опасните зони да се защитят с предпазни козирки и парапети. Когато работните площадки са една над друга, между тях трябва да има предпазни съоръжения, които да осигурят предпазна работа на намиращите се отдолу.

Изпълнението на всички видове СМР на открито се преустановява по нареждане на техническия ръководител на обекта при силен дъжд, при обилен снеговалеж, при гръмотевична буря и при заледяване.

Приобектовото складиране и съхранение на материалите трябва да отговаря на нормативите.

Забранено е да се допускат на работа лица, които не са навършили 18 г., не са преминали предварителен медицински преглед, не са правоспособни да изпълняват съответната професия, не са инструктирани по отношение на ЗБУТ, не са снабдени със специално работно облекло.

Пожаро и взривоопасните места на територията на строителната площадка да се означат със знаци или табелки с надписи. На строителната площадка трябва да има винаги годни за употреба подръчни уреди, съоръжения и инсталации за пожароизвестяване и гасене. Уредите да се поставят на места, определени от техническия ръководител съгласувано с органите на противопожарната охрана. На видни места да се поставят табели с телефона на противопожарната охрана. За всяка авария незабавно се уведомява Инспекцията по охрана на труда и прокуратурата.

Подходните и пешеходните пътища и работните места на територията на строителната площадка се почистват непрекъснато от сняг и се посипват с подходящи материали срещу заледяване. Образувалите се ледени висулки над входовете, тротоарите, местата на преминаване и проходите се почистват навреме, след ограждане. За избягване на обрушвания покривите на сградите периодично се почистват от навят сняг, като опасните места предварително се ограждат.

Енергоразпределителните инсталации и съоръжения, особено тези, които са изложени на климатични въздействия, подлежат на периодичен контрол и поддръжка на технико-експлоатационните им характеристики съобразно нормативните изисквания.

Съществуващите върху територията на строителната площадка преди откриването ѝ инсталации, мрежи и съоръжения се идентифицират, ясно означават, проверяват и контролират.

Не се допуска използване на строителни машини и повдигателни съоръжения и уреди /с изключение на трамбовки, вибратори и инструменти/ без изправна звукова и/или светлинна оперативна сигнализация.

При работа с машини и съоръжения, които създават опасна зона, се подават предупредителни сигнали. Сигнали с ръце и/или вербална комуникация се използват в случаите, когато се изискват за направляване на работещите, извършващи рискови или опасни маневри. На сигналиста се осигурява възможност да наблюдава всички маневри визуално, без да бъде изложен на опасност. Когато това условие не е изпълнено, допълнително се разполагат един или повече сигналисти.

2.2. ИЗВЪРШВАНЕ НА ТОВАРО - РАЗТОВАРНИ РАБОТИ И СКЛАДИРАНЕ ПРИ СМР.

Общи изисквания.

- Правилата за складиране и съхранение на материали и предмети, чийто размер, състав или други свойства могат да предизвикат увреждания на здравето на работещите, се разработват в инструкция по безопасност и здраве.
- Не се допуска доставката и употребата на разливен бензин.

Изисквания към товаро - разтоварната площадка.

- Широчината на пътищата и проходите в товаро - разтоварната площадка се проектира и изпълнява съобразно предвидения достъп на превозните средства в зависимост от габаритите и тонажа им.
- Ямите и открити шахти на товаро - разтоварната площадка се покриват със здрави

и безопасни мостове.

- Проходите за преминаване на хора между разтоварените и подредените товари на складовите площи, площадките, стените на складовете и други сгради са с широчина не по-малка от 1,0 м.

Извършване на товароподемни операции.

- При товароподемни операции на различни видове варови разтвори, мазилки и др. се използват съдове, непозволяващи преобръщане или разсипване на материала.
- Повдигането на тежки големогабаритни елементи при товаренето и разтоварването им на и от вагони и автомобили се извършва, след като работещите напуснат превозното средство и след подаден сигнал от отговорника на прикачвачите.
- не се допуска направляване или придържане на повдигнатите материали с ръце и стоенето на работещите под товара или в непосредствена близост до него. Стифираните метали се укрепват сигурно срещу разпадане на фигурите. Между всеки хоризонтален ред дългоразмерни елементи се поставят дървени подложки.
- товари се повдигат само когато подемните въжета /веригите/ са във вертикално положение. Захватните въжета /веригите/ се освобождават от куката на крана, след като товарът бъде поставен устойчиво на съответното място.

Складиране.

- Продуктите се складират на устойчиви фигури във вертикално или хоризонтално положение върху здрава основа в зависимост от техните размери и от начина на транспортиране и монтиране.
- Продуктите се складират върху работни платформи на предвидените за това места, които се означават с табели за допустимите количества или маса.
- Изкачването и слизането на хора по складирани фигури се височина над 1,5 м се извършва по обезопасени стълби или по друг безопасен начин.
- Разстоянието от подредени на фигури продукти или оборудване до ръба на изкоп или траншея се определя чрез изчисляване на устойчивостта на почвата, но не по-малко от 1,0 м до ръба на естествения откос или укрепването на изкопа.
- При стеснени условия се допуска продуктите да се складират на фигури с височина над 2,5 м, когато това е предвидено в плана по безопасност и здраве.

Не се допускат:

- Поставяне и складиране на кофражни платна и елементи , на армировка и др. на стълбищни площадки, стълбища, балкони, наклонени плоскости, на места за преминаване и на проходи, както и в непосредствена близост до непокрити отвори и до външните контури на сгради и съоръжения.
- Вертикално и хоризонтално транспортиране и монтиране на сглобяеми елементи при неблагоприятни климатични условия и скорост на вятъра, по-голяма от 10 м/сек.
- Операторът прекъсва извършваните маневри и изисква нови указания, когато не е в състояние да изпълни получените, при спазване на необходимите изисквания за сигурност.

2.3. ИЗИСКВАНИЯ ПРИ РАБОТА НА ВИСОЧИНА.

- Работи на височина се извършват при осигурена безопасност от падане на хора или предмети чрез подходящо оборудване, колективни и/или лични предпазни средства /напр. ограждения, скелета, платформи и/или предпазни /защитни/ мрежи/.
- Когато поради характера на работата използването на оборудването и средствата по ал.1 е невъзможно, се предвиждат подходящи възможности за достъп с използването на анкерирани защитни съоръжения или предпазни колани, захванати към устойчива и здрава конструкция.
- За предотвратяване на риск от падане при работа на височина /вкл. на скатни покриви/ се осигуряват средства за колективна защита от падане на хора, инструменти, продукти и др.
- Извършването на СМР на работни места, намиращи се под други работни места, се допуска, когато между тях са монтирани необходимите предпазни съоръжения.
- Работещите на височина поставят инструментите си в специални чанта или сандъче, обезопасени срещу падане.
- Издигането и свалянето на и от височина на всякакъв вид товари /строителни продукти, кофражни елементи, инструменти и др./ се извършват предимно по механизиран начин.
- Не се допуска ръчно изпълнение на работите на височина чрез хвърляне, ръчно подаване от ръка на ръка или с помощта на въжета, телове, арм.стомана и др.

3. ПОЖАРНА И АВАРИЙНА БЕЗОПАСНОСТ.

На видни места на строителната площадка да се поставят табели със:

- Телефонния номер на службата за ПАВ.
- Адреса и телефонния номер на местната медицинска служба.
- Адреса и телефонния номер на местната спасителна служба.

Пожароопасните материали и леснозапалими течности се съхраняват на строителната площадка в помещения и складове, отговарящи на нормативните изисквания за ПАВ.

Подръчните противопожарни уреди и съоръжения на строителната площадка се зачисляват на лица, определени от техническия ръководител за отговорници по ПАВ, на които се възлагат контролът и отговорността за поддържане и привеждане в състояние на годност на тези уреди и съоръжения.

Уредите и съоръженията по ал.1 се означават със съответните знаци и се поддържат годни за работа в зимни условия.

При работа със строителни продукти, отделящи пожаро- или взривоопасни пари, газове или прахове, не се допуска тютюнопушене, използване на открит пламък или огън, на нагревателни уреди, на транспортни средства без искроуловители, на инструменти, с които при работа могат да се получават искри, както и на електрически съоръжения и работно оборудване, чиято степен на защита не отговаря на класа на пожаро- или взривоопасната зона в помещението или външните съоръжения.

Не се допуска тютюнопушенето и паленето на открит огън, независимо от климатичните условия и частта от денонощието на места, категоризирани или определени като "пожаро- или взривоопасни".

Тютюнопушенето се разрешава само на местата, определени със заповед, съгласувана с органите на ПАВ, означени със съответни знаци или табели и съоръжени с негорими съдове с вода или пясък.

Не се допуска:

- Използване на нестандартни отоплителни и нагревателни уреди и съоръжения и на други директни горивни устройства.
- Съхраняване в строителните машини и в близост до кислородни бутилки на леснозапалими, горивни, пожаро- и взривоопасни вещества в съдове, в количества и начини, противоречащи на изискванията за ПАВ.
- Подгряване с открит огън на замръзнали водопроводни, канализационни и други тръбопроводи.
- Подгряване на двигателите с вътрешно горене на строителните машини с открит огън, електрнагревателни уреди и др.
- Окачване на дрехи, кърпи и др. върху контакти, изолатори или други части на електрическите инсталации и сушенето им върху отоплителни или нагревателни уреди.
- Използване на хартия, картон, тъкани и други горивни материали за направа на абажури за лампи.

4.ОПАЗВАНЕ НА ОКОЛНАТА СРЕДА.

По време на строителството се изисква да се спазват нормите за шум и замърсеност на въздуха в допустимите граници. Да се гарантира спокойствие на гражданите между 22 и 6 часа.

5.ДЕЙСТВАЩИ В СТРАНАТА НОРМАТИВНИ ДОКУМЕНТИ И НАРЕДБИ, КОИТО ТРЯБВА ДА СЕ СПАЗВАТ ПО ВРЕМЕ НА СТРОИТЕЛСТВОТО:

- Закон за здравословни и безопасни условия на труд.
- НАРЕДБА № Із-1971 ОТ 29 ОКТОМВРИ 2009 Г. ЗА СТРОИТЕЛНО-ТЕХНИЧЕСКИ ПРАВИЛА И НОРМИ ЗА ОСИГУРЯВАНЕ НА БЕЗОПАСНОСТ ПРИ ПОЖАР ДВ. бр.96 от 4 Декември 2009г., попр. ДВ. бр.17 от 2 Март 2010г.
- Наредба № 2/ 22.03.2004 г. за минималните изисквания за здравословни и безопасни условия на труд при извършване на СМР; ДВ. бр.37 от 4 Май 2004г., попр. ДВ. бр.98 от 5 Ноември 2004г., изм. ДВ. бр.102 от 19 Декември 2006г.
- Правила и норми за изпълнение, приемане и измерване /ПИПСМР/ - I част "Сгради".
- Правила и норми за изпълнение, приемане и измерване /ПИПСМР/ - II част "Инсталации"
- Наредба № 4/ 21.05.2001г. за обхвата и съдържанието на инвестиционните проекти;

Водещ проектант: .....

арх. Даниел Давидков

"ЕН ДЖИ КОНСУЛТ" ООД гр.Пловдив
Лиценз № ЛК - 000480 / 19.01.2006г.
ОЦЕНКА ЗА СЪОТВЕТСТВИЕ
Изх. №
Управител:
/ инж. Ванилка Кеова /

Съставил:

/ инж. А. Николов /

КАМАРА НА ИНЖЕНЕРИТЕ В ИНВЕСТИЦИОННОТО ПРОЕКТИРАНЕ
ПЪЛНА ПРОЕКТАНТСКА ПРАВОСПОСОБНОСТ
Регистрационен № 11339
инж. АНТОН ВАСИЛЕВ НИКОЛОВ
Секция:
Части на проекта: по удостоверение за ППП
Подпис:
ВАЖИ С ВАЛИДНО УДОСТОВЕРЕНИЕ ЗА ППП ЗА ТЕКУЩАТА ГОДИНА

СИТУАЦИОНЕН ПЛАН

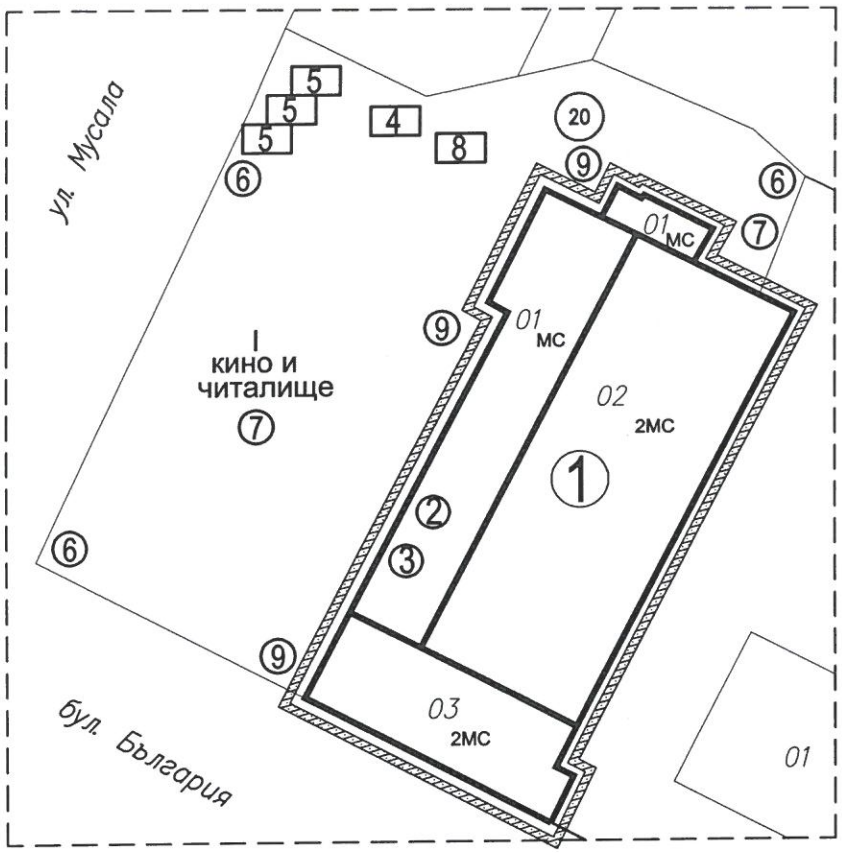



ЛЕГЕНДА

1.Обект - Читалище.
2.Постоянно ел. табло - съществуващо.
3.Санитарен възел - в същ. сграда.
4.Битова база - фургон.
5.Контейнер за селективно събиране на отпадъци.
6.Ограда с портал - съществуваща.
7.Площадково осветление - съществуващо.
8.Склад дървен материал и изолации.
9.Скеле

ЗАБЕЛЕЖКИ:

1.Конструкцията е стоманобетонна.
2.Стриктно да се спазват и контролират правилата и Нормите по ПБЗ и ПАБ

ОБЩИНСКА АДМИНИСТРАЦИЯ * гр. СЕПТЕМВРИ * ГЛАВЕН АРХИТЕКТ

"ЕН ДЖИ КОНСУЛТ" ООД * NG CONSULT LTD * ПЛОВДИВ PLOVDIV

КАМАРА НА ИНЖЕНЕРИТЕ В ИНВЕСТИЦИОННОТО ПРОЕКТИРАНЕ
ПЪЛНА ПРОЕКТАНТСКА ПРАВОСПОСОБНОСТ
Регистрационен № 11339
инж. АНТОН ВАСИЛЕВ НИКОЛОВ
Секция: КСС
Части на проекта: по удостоверение за ППП
Подпис: .....
ВАМИ С ВАЛИДНО УДОСТОВЕРЕНИЕ ЗА ППП ЗА ТЕРИТОРИЯТА НА РОДИНА

ВОДЕЩ ПРОЕКТАНТ:

ИНВЕСТИТОР : НЧ "Отец Паисий - 1910"	
Основен ремонт на сградата на народно читалище "Отец Паисий-1910", в УПИ I - кино и читалище, кв.20 по плана на гр. Септември, община Септември	СТР. СИТУАЦИОНЕН ПЛАН - схема
	ФАЗА : ТП
ПРОЕКТАНТ: ИНЖ. А. НИКОЛОВ	ЧАСТ : ПБЗ
юни 2016	ЛИСТ 1

ОРГАНИЗАЦИОНЕН ПЛАН

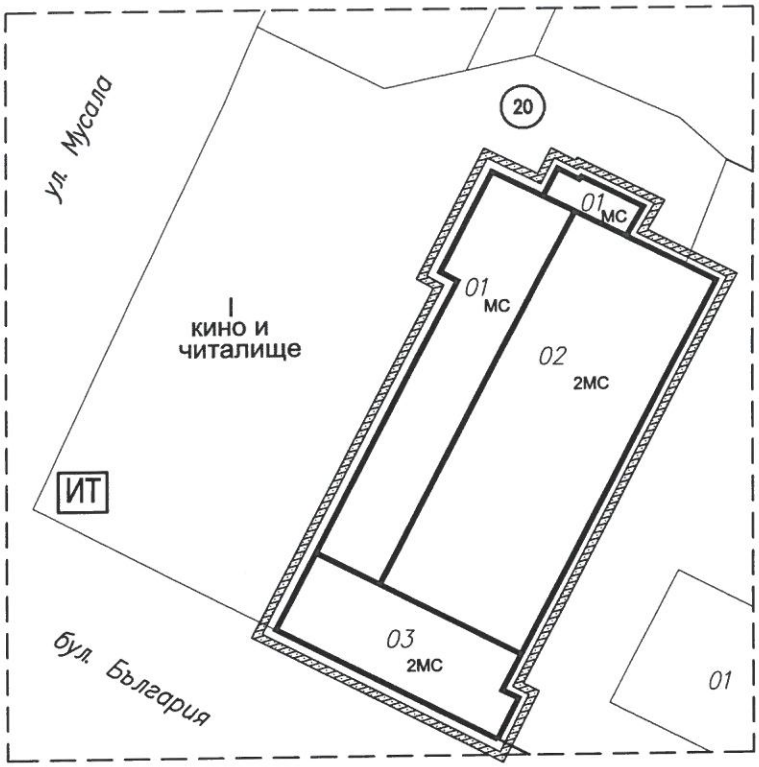

ЛЕГЕНДА:

1.Информационна табела съдържаща:
1.1.Дата на откриване на строителната площадка
1.2.Номер и дата на разрешението за строеж
1.3.Точен адрес на строителната площадка
1.4.Име и адрес на възложителя
1.5.Вид на строежа
1.6.Строител - име и адрес
1.7.Координатор по безопастност и здраве на изпълнителя на строежа - име и адрес
1.8.Планирана дата на започване на строежа
1.9.Планирана продължителност на работа
1.10.Планиран максимален брой на работниците
1.11.Планиран брой стр. лица, упражняващи трудова дейност на стр. площадка
1.12.Данни за вече избрани подизпълнители

ЗАБЕЛЕЖКИ:

1.В имота няма други сгради, няма ценни дървета и храсти
2.В парцела няма подземни съоръжения подлежащи на преместване

ОБЩИНСКА АДМИНИСТРАЦИЯ ГЛАВЕН АРХИТЕКТ * ГР. СЕПТЕМВРИ

КАМАРА НА ИНЖЕНЕРИТЕ В ИНВЕСТИЦИОННОТО ПРОЕКТИРАНЕ
ПЪЛНА ПРОЕКТАНТСКА ПРАВОСПОСОБНОСТ
Регистрационен № 11339
Секция: КСС
инж. АНТОН ВАСИЛЕВ НИКОЛОВ
Подпис:
ВАЖИ С ВАЛИДНО УДОСТОВЕРЕНИЕ ЗА ППП ЗА СЪЩАТА ГОДИНА

ВОДЕЩ ПРОЕКТАНТ:

ИНВЕСТИТОР : НЧ "Отец Паисий - 1910"	
Основен ремонт на сградата на народно читалище "Отец Паисий-1910", в УПИ I - кино и читалище, кв.20 по плана на гр. Септември, община Септември	ОРГАНИЗАЦИОНЕН ПЛАН - схема
	ФАЗА : ТП
ПРОЕКТАНТ: ИНЖ. А. НИКОЛОВ	ЧАСТ : ПБЗ
юни 2016	ЛИСТ 2

СХЕМА ЗА ЕВАКУАЦИЯ НА РАБОТЕЩИТЕ

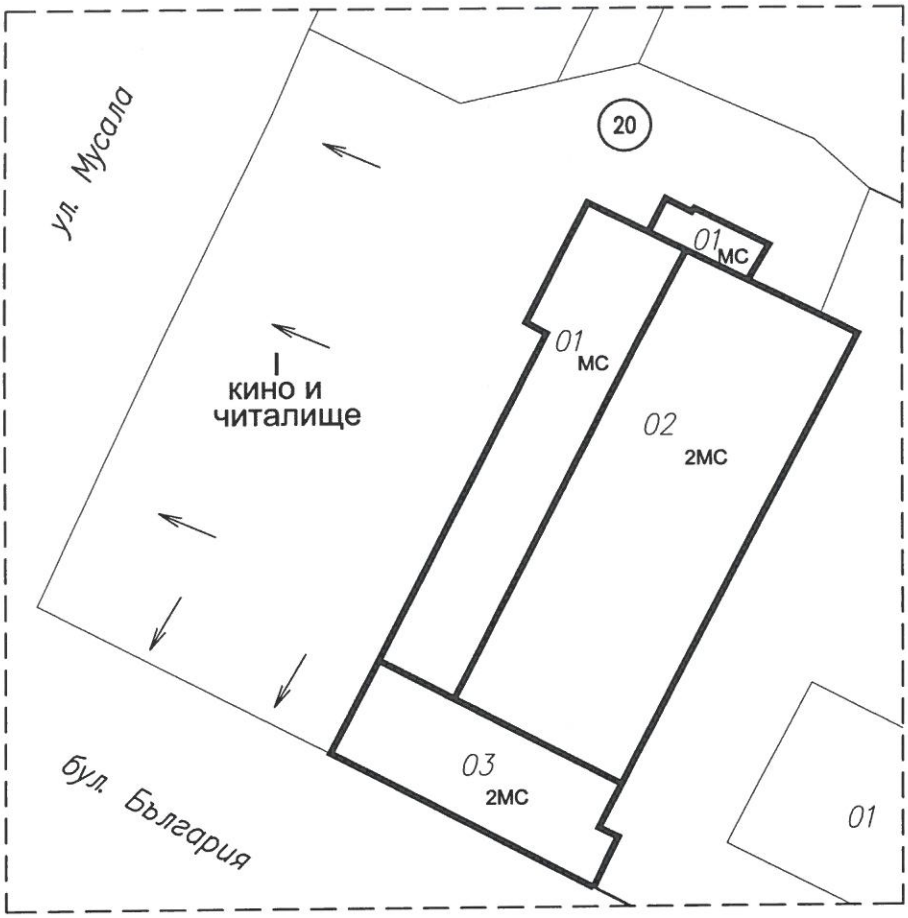

ЗАБЕЛЕЖКИ:

1.Строителната площадка е открита с пряк достъп до улицата
2.Няма преградни зидове и стени пречещи на пътя на евакуация

ОБЩИНСКА АДМИНИСТРАЦИЯ * ГЛАВЕН АРХИТЕКТ * гр. СЕПТЕМВРИ

КАМАРА НА ИНЖЕНЕРИТЕ В ИНВЕСТИЦИОННОТО ПРОЕКТИРАНЕ
ПЪЛНА ПРОЕКТАНТСКА ПРАВОСПОСОБНОСТ
Регистрационен № 11339
инж. АНТОН ВАСИЛЕВ НИКОЛОВ
Подпис: .....
Секция: КСС
Части на проекта: по удостоверение за ПСП
ВАЛИДНО УДОСТОВЕРЕНИЕ ЗА ПЪЛНА ПРОЕКТАНТСКА ПРАВОСПОСОБНОСТ

ВОДЕЩ ПРОЕКТАНТ:

ИНВЕСТИТОР : НЧ "Отец Паисий - 1910"	
Основен ремонт на сградата на народно читалище "Отец Паисий-1910", в УПИ I - кино и читалище, кв.20 по плана на гр. Септември, община Септември	Схема 3
	ФАЗА : ТП
ПРОЕКТАНТ: ИНЖ. А. НИКОЛОВ	ЧАСТ : ПБЗ
юни 2016	ЛИСТ 3

СХЕМА НА МЕСТА СЪС СПЕЦИФИЧНИ РИСКОВЕ И МЕСТА НА КОИТО ЩЕ РАБОТЯТ ДВАМА ИЛИ ПОВЕЧЕ СТРОИТЕЛНИ РАБОТНИЦИ

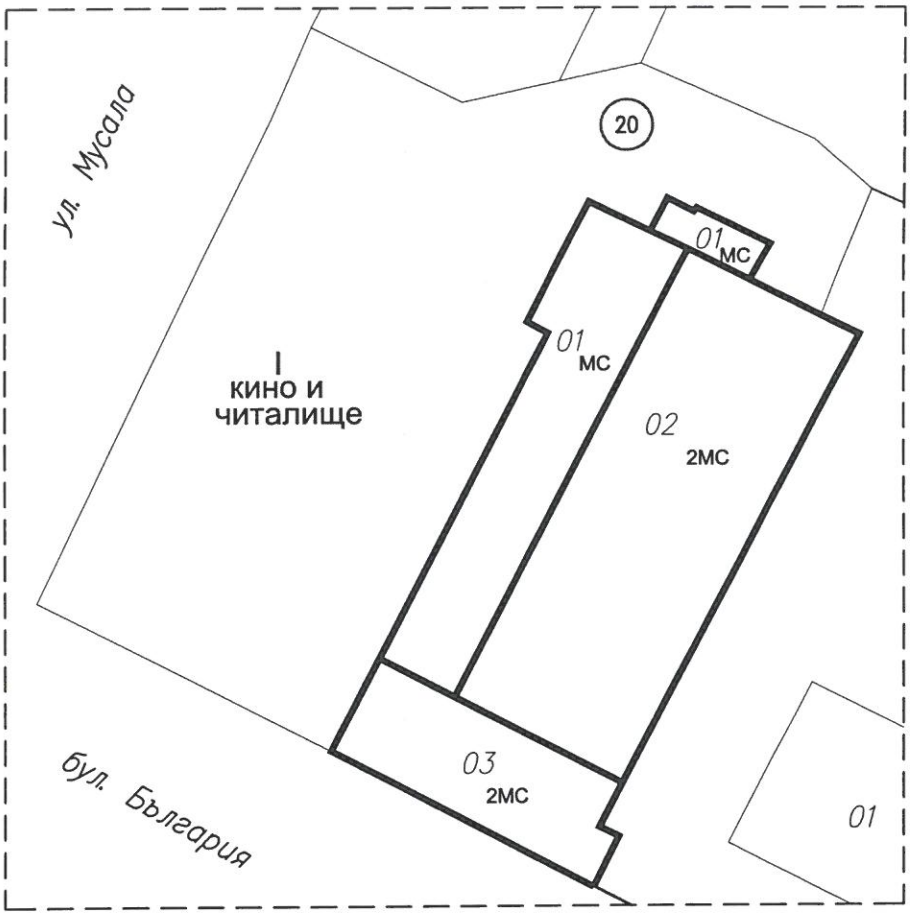

МЕСТАТА СЪС СПЕЦИФИЧНИ РИСКОВЕ СА :

1.Работа по покрива на сградата
2.Работа по фасадите на сградата.
3.Работа при подмяна на дограмата.
4.Работа при полагана на топло- и хидроизлация.
5.Работа при подмяна на улуци и водосточни тръби.

ЗАБЕЛЕЖКИ:

1.По време на строителния процес да се спазват инструкциите за безопасна работа при СМР

ОБЩИНСКА АДМИНИСТРАЦИЯ * ГЛАВЕН АРХИТЕКТ * гр. СЕПТЕМВРИ

КАМАРА НА ИНЖЕНЕРИТЕ В ИНВЕСТИЦИОННОТО ПРОЕКТИРАНЕ
ПЪЛНА ПРОЕКТАНТСКА ПРАВОСПОСОБНОСТ
Регистрационен № 11339
инж. АНТОН ВАСИЛЕВ НИКОЛОВ
Секция: КСС
Части на проекта:
Подпис:

ВОДЕЩ ПРОЕКТАНТ:

ИНВЕСТИТОР : НЧ "Отец Паисий - 1910"	
Основен ремонт на сградата на народно читалище "Отец Паисий-1910", в УПИ I - кино и читалище, кв.20 по плана на гр. Септември, община Септември	Схема 4
	ФАЗА : ТП
ПРОЕКТАНТ: ИНЖ. А. НИКОЛОВ	ЧАСТ : ПБЗ
юни 2016	ЛИСТ 4

ВИД НА СИГНАЛИЗАЦИЯ ЗА БЕДСТВИЕ, АВАРИЯ,ПОЖАР ИЛИ ЗЛОПОЛУКА С ОПРЕДЕЛЕНО МЯСТО ЗА ОКАЗВАНЕ НА ПЪРВА МЕДИЦИНСКА ПОМОЩ

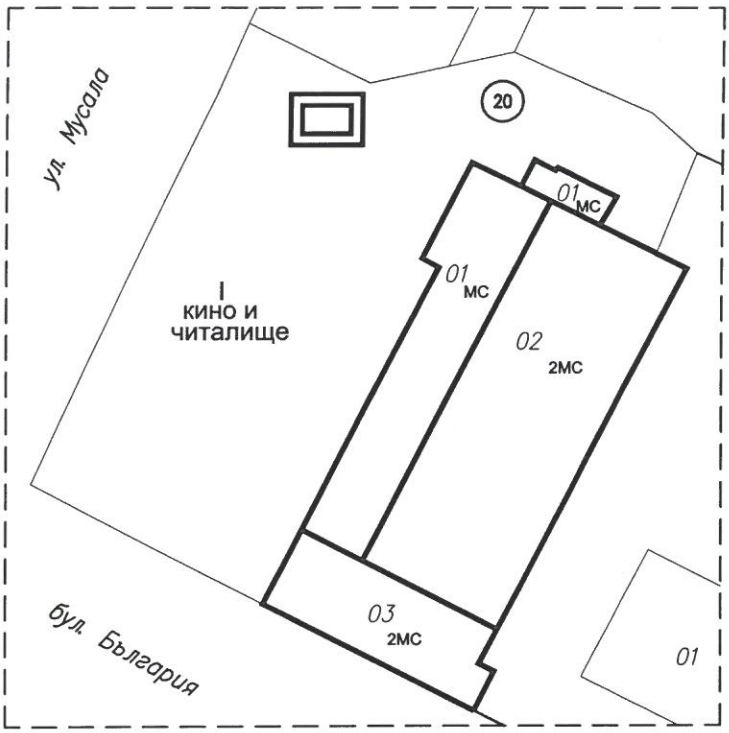

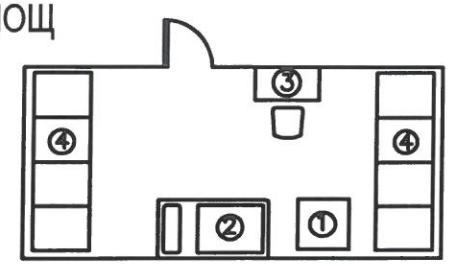

ЛЕГЕНДА:
1.Противопожарен и противоавариен шкаф
2.Сгъваемо легло за оказване на първа помощ
3.Бюро
4.Гардеробчета за работно облекло

1.Служба за ПАБ
2.Местна медицинска служба
3.Местна спасителна служба

II.ПУНКТ ЗА ПЪРВА МЕДИЦИНСКА ПОМОЩ
1.Противопожарен и противоавариен
Съдържанието на шкафа е:

1.1 прахов пожарогасител	- 2бр.
1.2 кофпомпа	- 1бр.
1.3 азбестови одеала	- 2бр.
1.4 огнепреградители	- 2бр.
1.5 лопати	- 2бр.
1.6 кирки	- 2бр.
1.7 предпазно облекло	- 2бр.
1.8 предпани колани и въжета	- 2бр.

ОБЩИНСКА АДМИНИСТРАЦИЯ гр. СЕПТЕМВРИ ГЛАВЕН АРХИТЕКТ

НГ ДИЗАЙН КОНСУЛТ ООД ДОВЕРИЕ PLOVDIV NG CONSULT LTD

КАМАРА НА ИНЖЕНЕРИТЕ В ИНВЕСТИЦИОННОТО ПРОЕКТИРАНЕ
ПЪЛНА ПРОЕКТАНТСКА ПРАВОСПОСОБНОСТ
Регистрационен № 11339
инж. АНТОН ВАСИЛЕВ НИКОЛОВ
Подпис:
Секция: КСС
Част на проекта: по удостоверение за ПЛПП
ВАЖИ С ВАЛИДНО УДОСТОВЕРЕНИЕ ЗА ПЛПП

ВОДЕЩ ПРОЕКТАНТ:

ИНВЕСТИТОР : НЧ "Отец Паисий - 1910"	
Основен ремонт на сградата на народно читалище "Отец Паисий-1910", в УПИ I - кино и читалище, кв.20 по плана на гр. Септември, община Септември	Схема 5
	ФАЗА : ТП
ПРОЕКТАНТ: ИНЖ. А. НИКОЛОВ	ЧАСТ : ПБЗ
юни 2016	ЛИСТ 5

СПИСЪК НА ОТГОВОРНИТЕ ЛИЦА ЗА ПРОВЕЖДАНЕ НА КОНТРОЛ И КООРДИНИРАНЕ НА ОТДЕЛНИТЕ СТРОИТЕЛИ ЗА МЕСТА СЪС СПЕЦИФИЧНИ РИСКОВЕ И ЗА ЕВАКУАЦИЯ И ТРЕНИРОВКИ

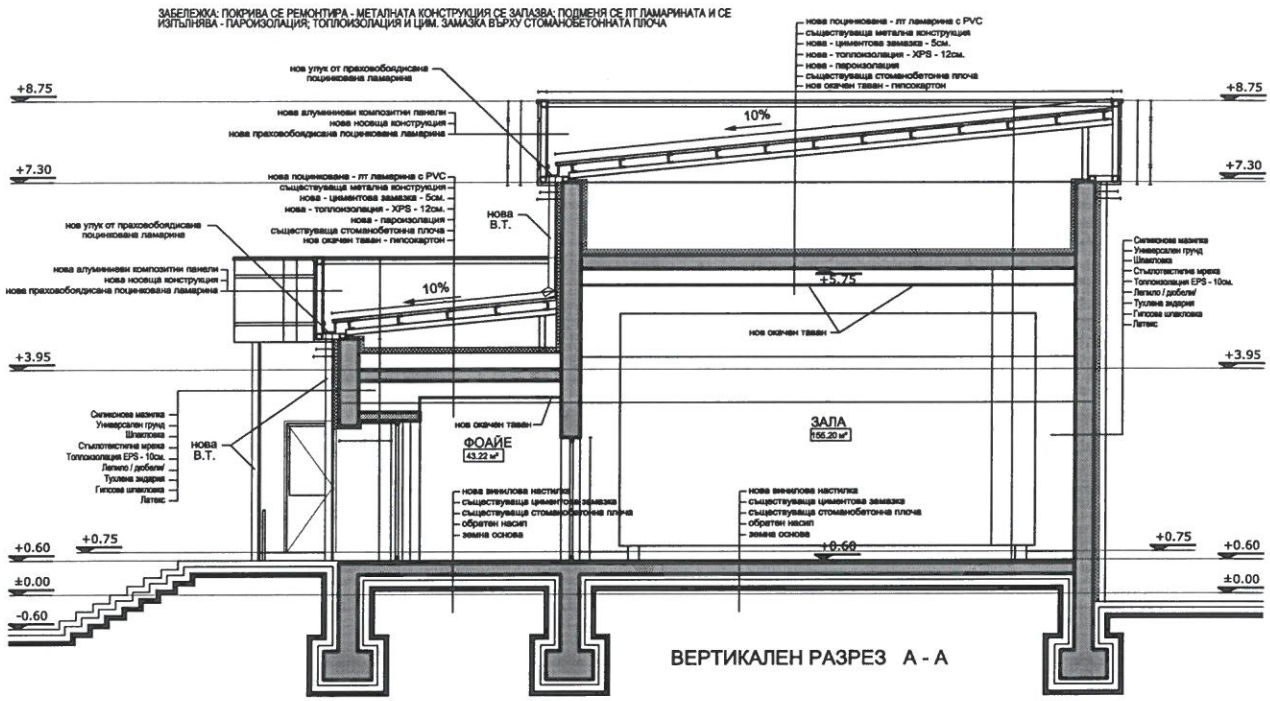

ВЕРТИКАЛЕН РАЗРЕЗ А - А

1.Технически ръководител:

2.Бригадир:

3.Отговорник ел. уреди:

ОБЩИНСКА АДМИНИСТРАЦИЯ * ГР. СЕПТЕМВРИ * ГЛАВЕН АРХИТЕКТ

КАМАРА НА ИНЖЕНЕРИТЕ В ИНВЕСТИЦИОННОТО ПРОЕКТИРАНЕ
ПЪЛНА ПРОЕКТАНТСКА ПРАВОСПОСОБНОСТ
Регистрационен № 11339
инж. АНТОН ВАСИЛЕВ НИКОЛОВ
Подпис:
Секция: КСС
Част на проекта: по удостоверение за ПЗП
ВАЛИДЕН ЗАЛИЧНО УДОСТОВЕРЕНИЕ ЗА ПЗП ЗА ТЕКУЩАТА ГОДИНА

ВОДЕЩ ПРОЕКТАНТ:

ИНВЕСТИТОР : НЧ "Отец Паисий - 1910"	
Основен ремонт на сградата на народно читалище "Отец Паисий-1910", в УПИ I - кино и читалище, кв.20 по плана на гр. Септември, община Септември	Схема 6
	ФАЗА : ТП
ПРОЕКТАНТ: ИНЖ. А. НИКОЛОВ	ЧАСТ : ПБЗ
юни 2016	ЛИСТ 6